



SEA HAWK



LES SEA HAWK SONT DES BATEAUX

AUSSI FONCTIONNELS QU'ESTHÉTIQUES,

CONÇUS POUR AFFRONTER TOUTES

LES CONDITIONS DE MER. DES CARÈNES

EXCEPTIONNELLES LEUR CONFÈRENT

À LA FOIS SÉCURITÉ ET CONFORT DE

NAVIGATION.

LE COCKPIT, MODULABLE ET SPACIEUX,

AINSI QUE LES NOMBREUX AMÉNAGEMENTS

INTÉRIEURS ENCOURAGENT ÉGALEMENT

LES SORTIES FAMILIALES.

INTÉGRÉS RÉCEMMENT À LA GAMME SPORT

CRUISING DE ZODIAC, ILS RÉPONDENT

PARFAITEMENT AUX EXIGENCES DU LEADER :

QUALITÉ, PERFORMANCE ET ESTHÉTIQUE.

SEA HAWK 700

ACCASTILLAGE / EQUIPEMENT

MOUILLAGE / AMARRAGE / LEVAGE

- Cadène d'étrave
- 2 Cadènes de tableau AR
- Puits à mouillage auto videur avec piton d'étralingure
- Davier
- 1 taquet inox d'amarrage AV
- 2 taquets inox d'amarrage AR rétractables
- 1 nable de fond de coque

CARBURANT

- 1 réservoir 300L
- 2 trappes de visite
- 1 nable de remplissage avec évent

EAU DOUCE

- 1 réservoir 40L
- 1 nable de remplissage avec évent
- Douchette de pont

ELECTRICITÉ

- Pompe de cale à déclenchement automatique
- Pré câblage, bac et coupe circuit pour 1 batterie

POSTE DE PILOTAGE

CONSOLE (*)

- Direction hydraulique & volant inox à pommeau
- Pare-brise
- Main-courante inox
- Main-courante co-pilote
- Compas de route
- Bloc 4 interrupteurs
- Mâtériau amovible feux de navigation

(*) Compatible avec boîtier pupitre/ combiné gps sondeur encastré 6"

LEANING POST

- Leaning post 2 places avec sellerie, porte cannes et main courante.
- Coffre sous assise

AMÉNAGEMENT CONSOLE

- Porte et capot d'accès avec serrure & verrouillage en position ouverte
- Boîtier porte fusible 4 fonctions + 1 libre
- WC chimique (Label bateau Bleu)
- Equipet
- Mallette d'entretien

COCKPIT

- Pont antidérapant auto videur
- Brise vague AR dans auge moteur
- 3 coffres AV cadénassables + coussins
- Coffre de fond de cockpit (accès technique, rangement survie 6 places)
- Banquette AR convertible en bain de soleil
- Dossier / garde corps AR coulissant et amovible
- 2 porte cannes
- 1 éclairage de cockpit
- Echelle de bain

FLOTTEURS

- Tissu Hypalon™-Néoprène™ 1 680 decitex (1 500 deniers)
- Flotteur collé
- Double bande anti-ragage
- 6 poignées
- 2 saisines latérales
- 2 marches-pied latéraux équipés de main courante, habillage teck
- 1 pontage AV avec écubier et habillage teck

ACCESSOIRES

PROTECTION

- T-Top inox
- Bimini
- Taud de console
- Taud de leaning post
- Taud de banquette AR


CONFORT

- Pont teck naturel
- Bain de soleil avant : coussins + table amovible
- Guindeau électrique (500W) en coffre + commande à distance
- Compresseur réversible 12V (portable)

SPORT

- Mât de ski amovible ½ tour

SEA HAWK 700



SEA HAWK 800

ACCASTILLAGE / EQUIPEMENT

MOUILLAGE / AMARRAGE / LEVAGE

- Cadène d'étrave
- 2 Cadènes de tableau AR
- Puits à mouillage auto videur avec piton d'étagure
- Davier
- Guindeau électrique (700W) en coffre + commande à distance
- 1 taquet inox d'amarrage AV
- 2 taquets inox d'amarrage AR
- 1 nable de fond de coque

CARBURANT

- 1 réservoir 400L
- 1 trappe de visite
- 1 nable de remplissage avec évier

EAU DOUCE

- 1 réservoir 80L
- 1 nable de remplissage avec évier
- Douchette de pont

ELECTRICITÉ

- Pompe de cale à déclenchement automatique
- Pré câblage, bac et coupe circuit pour 2 batteries

POSTE DE PILOTAGE

CONSOLE (*)

- Direction hydraulique & volant inox à pommeau
- Pare-brise
- Main-courante inox assise AV
- Main-courante co-pilote babord tribord
- Compas de route
- Bloc 6 interrupteurs
- Mâtereau amovible feux de navigation
- 1 vide poche à fermeture à clef, 2 portes gobelet
- 1 grand vide poche sous volant

(*) Compatible avec boîtier pupitre/ combiné gps sondeur encastré 10"

LEANING POST

- Leaning post 4 places, dont 3 frontales, assise centrale réglable avec sellerie
- 2 coffres sous assise latérale cadénassables
- 1 coffre sous assise AR cadénassable

AMENAGEMENT CONSOLE

- Porte d'accès avec serrure & verrouillage
- Boîtier porte fusible 6 fonctions
- WC chimique (Label bateau Bleu)
- Lavabo avec eau froide et plan de travail
- Equipet sous lavabo
- Plafonnier Spot orientable
- Equipet
- Coffre isotherme
- Réchaud gaz portable
- Planche de découpe
- Mallette d'entretien

COCKPIT

- Pont antidérapant auto videur
- Brise vague AR dans auge moteur
- Coffre de fond de cockpit (accès technique, rangement survie 8 places)
- 2 coffres AV cadénassables + coussins
- Banquette AR convertible en bain de soleil avec housse de transport et de rangement
- Dossier / garde corps AR coulissant et amovible
- 2 porte cannes
- 2 éclairages de cockpit
- 1 table amovible AV + coussin
- Echelle de bain

FLOTTEURS

- Tissu Hypalon™-Néoprène™ 1 680 decitex (1 500 deniers)
- Flotteur collé
- Double bande anti-ragage
- 6 poignées
- 4 saisines latérales
- 2 marches-pied latéraux équipés de main courante, habillage teck
- 1 pontage AV avec écubier et habillage teck
- Compresseur réversible 12V (portable)

ACCESSOIRES

PROTECTION

- Bimini
- Taud de console
- Taud de leaning post

CONFORT

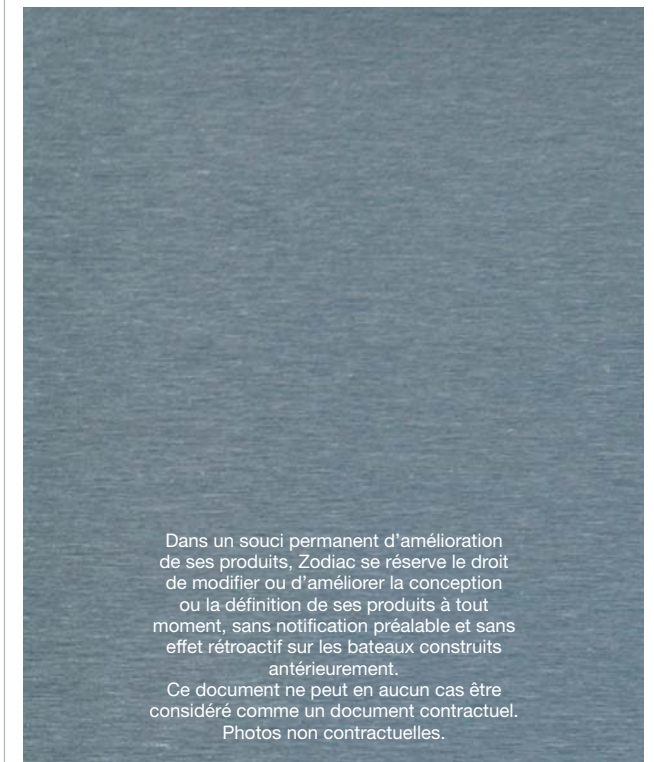

- Pont teck naturel
- Complément bain de soleil AV + coussins
- WC marin électrique avec réservoir d'eaux usées (23L)

SPORT

- Mât de ski amovible ½ tour
- Vivier avec aérateur dans leaning-post



SEA HAWK 800




Dans un souci permanent d'amélioration de ses produits, Zodiac se réserve le droit de modifier ou d'améliorer la conception ou la définition de ses produits à tout moment, sans notification préalable et sans effet rétroactif sur les bateaux construits antérieurement.

Ce document ne peut en aucun cas être considéré comme un document contractuel. Photos non contractuelles.



SEA HAWK



WWW.ZODIACMARINE.COM

	SEA HAWK 700	SEA HAWK 800
DIMENSIONS (EN MÈTRES/PIEDS)		
Longueur extérieure	6,98 - 22'11"	7,8 - 25'7"
Longueur habitable	5,2 - 17'1"	6,06 - 19'11"
Largeur extérieure	3 - 9'10"	3,15 - 10'4"
Largeur habitable	1,9 - 6'3"	2 - 6'7"
Diamètre flotteur	0,57 - 1'10"	0,57 - 1'11"
CAPACITÉ		
Nombre de passagers (ISO) B/C	6 / 15	8 / 18
Charge max. autorisée cat C (en kg-lbs)	1500 - 3306	1750 - 3858
Charge max. autorisée cat B (en kg-lbs)	840 - 1851	1000 - 2204
Poids Total (ICNN) (en kg-lbs)	1100 - 2425	1425 - 3141
Nombre de compartiments	7	7
Catégorie de conception	B	B
MOTORIZATION		
Arbre Bi/Mono	L / XL	XL
Puissance minimum recommandée (en CV-KW)	175 - 130	250 - 186
Puissance maximale recommandée (en CV-KW)	200 - 149	300 - 224
Puissance maximale autorisée (en CV-KW)	250 - 186	350 - 261
Poids maximal du moteur autorisé (en kg-lbs)	388 - 855	462 - 1019
Vitesse maximale (en nœuds)	51	53
Vitesse maximale (en km/h)	95	98
ENCOMBREMENT (EN MÈTRES/PIEDS)		
Longueur coque	6,17 - 20'03"	7,1 - 23'4"
Largeur coque	2,46 - 8'01"	2,54 - 8'4"
Hauteur coque	2,04 - 6'8"	2,18 - 7'2"
Angle de carène	18,7°	18,7°
Tirant d'eau	0,5 - 1'8"	0,5 - 1'8"